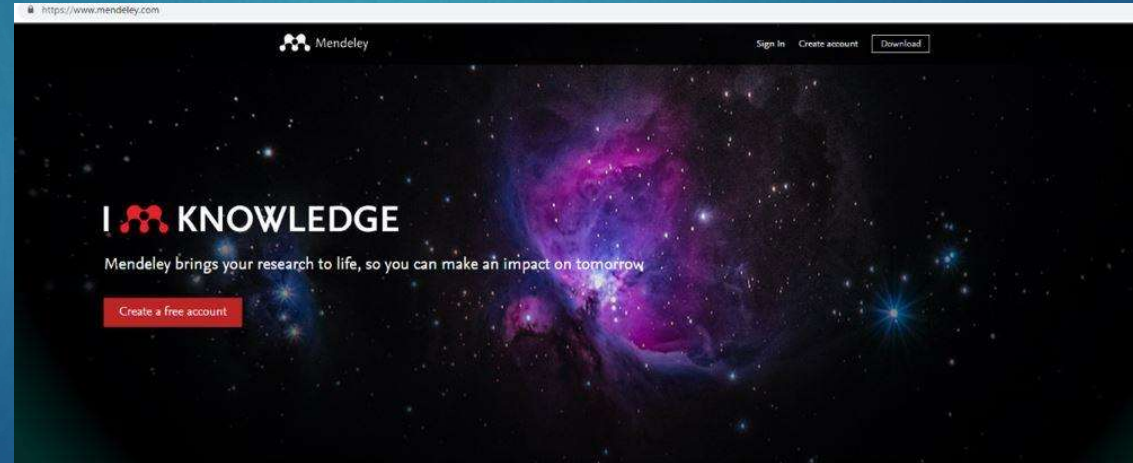


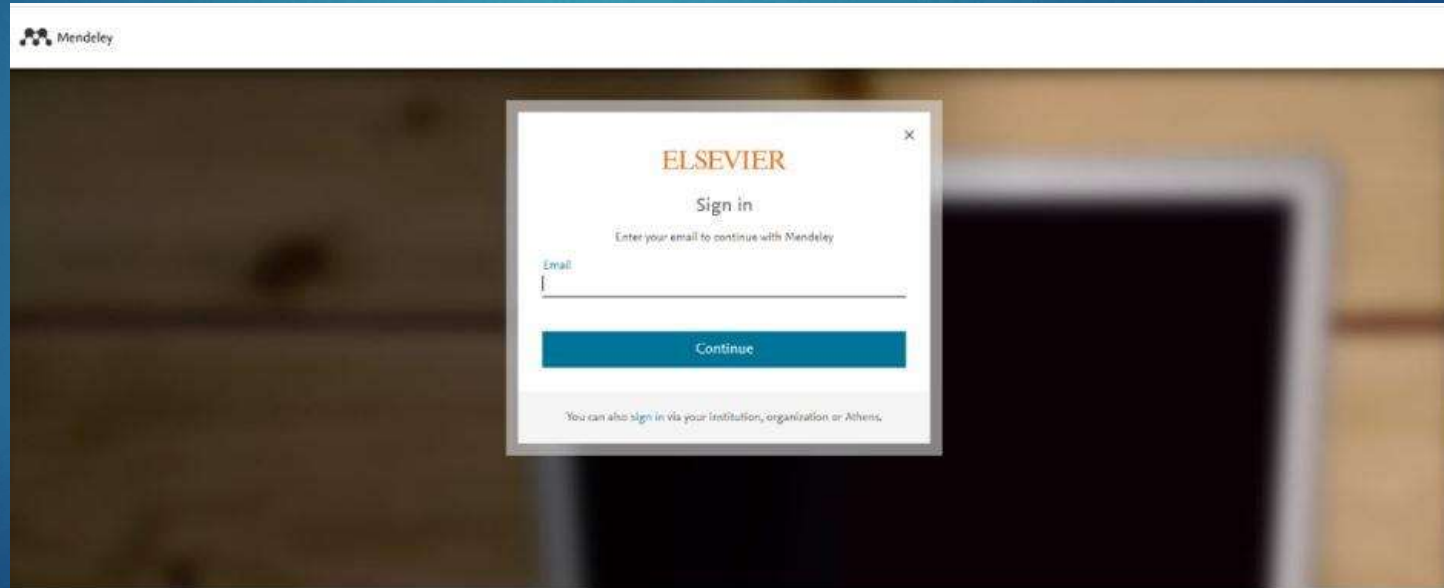
Mendeley Kurulumu

1. <https://www.mendeley.com> adresine gidiyoruz; ařađıdaki gibi bir ekran ıkacaktır.
2. “Create a free account” alanına tıklayınız[9].



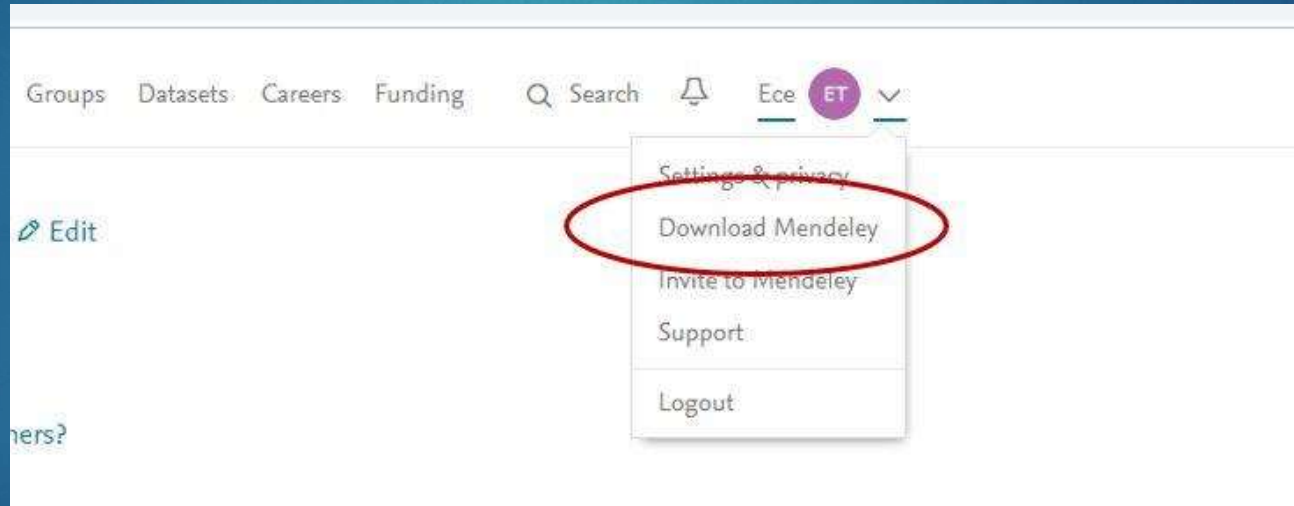
Mendeley Kurulumu

Çıkan ekrana kurumsal mail adresini girip hesap oluşturmak için gerekli bilgilerinizi doldurunuz. Kurumsal sürüm için **@ogr.ksbu.edu.tr kullanabilirsiniz**[9]. Böylece 5 gb ücretsiz alan sunar. gmail vb de üye olabilirsiniz.



Mendeley Kurulumu

- ▶ Mendeley Web hesabınıza giriş yaptıktan sonra, Mendeley yazılımını bilgisayarınıza kurmak için "Download Mendeley" seçeneğinden desktop kurulumunu gerçekleştiriniz.



Mendeley Kurulumu

- Bilgisayarınıza uygun versiyonu seçerek desktop kurulumunu gerçekleştiriniz. (Windows, Mac, Linux)



The screenshot shows the Mendeley Desktop download page for Windows. The page has a navigation bar at the top with links for Feed, Library, Suggest, Groups, Datasets, Careers, and Funding, along with a search icon and a notification icon. The main heading is "Download Mendeley Desktop for Windows". Below the heading is an illustration of a laptop with a Windows logo on the screen, connected by a dashed line to a circular icon containing a network diagram. A red button with the text "Download Mendeley Desktop for Windows" is positioned below the illustration. Underneath the button, it says "Windows 7, 8.1 and 10. - See release notes." At the bottom, there is a section for "Other systems:" with links for "Mendeley Desktop for Mac OS" (with an Apple logo) and "Mendeley Desktop for Linux" (with a Linux logo).

Mendeley Kurulumu

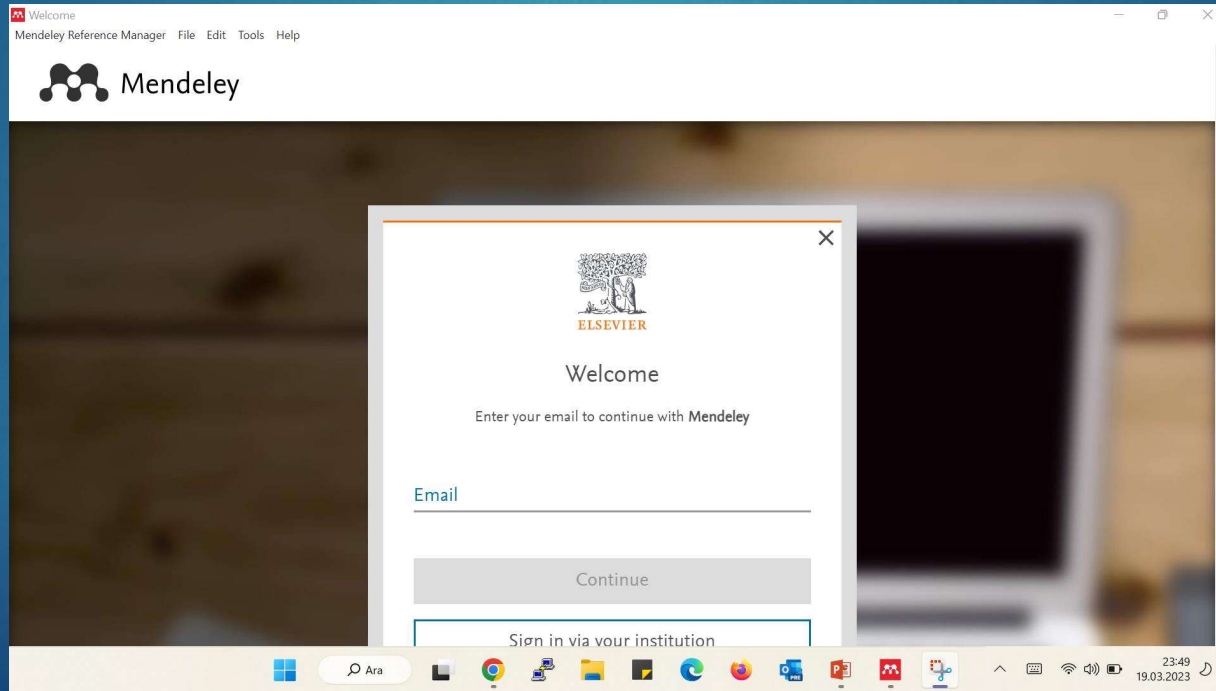
- Bilgisayarınıza uygun versiyonu seçerek desktop kurulumunu gerçekleştiriniz. (Windows, Mac, Linux)



The screenshot shows the Mendeley Desktop download page for Windows. The page has a navigation bar at the top with links for Feed, Library, Suggest, Groups, Datasets, Careers, and Funding, along with a search icon and a notification bell. The main heading is "Download Mendeley Desktop for Windows". Below the heading is an illustration of a laptop with a Windows logo on the screen, connected by a dashed line to a circular icon containing a network diagram. A red button labeled "Download Mendeley Desktop for Windows" is positioned below the illustration. Underneath the button, it says "Windows 7, 8.1 and 10. - See release notes." At the bottom, there is a section for "Other systems:" with links for "Mendeley Desktop for Mac OS" (with an Apple logo) and "Mendeley Desktop for Linux" (with a Linux logo).

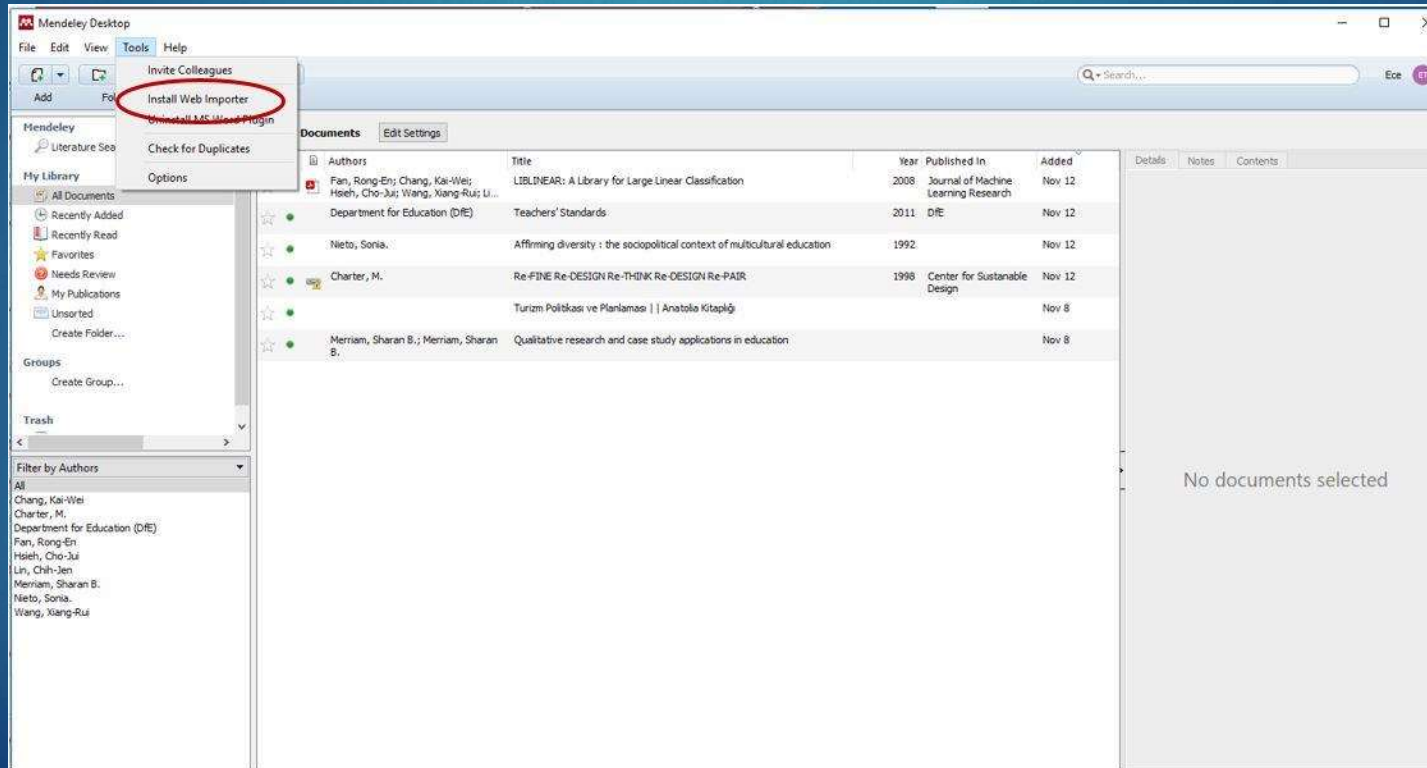
Mendeley Kurulumu

- Mendeley desktop kurulumunu gerekleřtirdikten sonra hesabınıza oluřturmuř olduėunuz kullanıcı adı ve řifre bilgileri ile giriř yapınız.



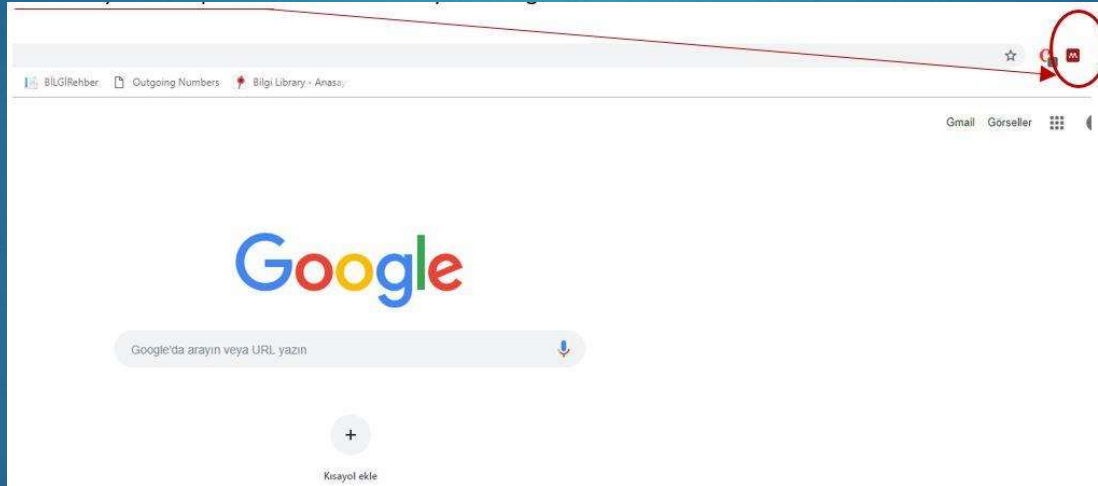
Mendeley Kurulumu

- Tools alanından Mendeley Web Web Importer'ı kurduğunuzda web üzerinden bulduğunuz kaynakları Mendeley'e aktarabilirsiniz.



Mendeley Kurulumu

- Mendeley Web Importer sekmesinin tarayıcıda görüntüsü



Mendeleyde Referans Ekleme için

- ▶ Google Akademik üzerinden bulduğunuz kaynakları ekleyebilirsiniz. Anahtar kelimenizi arama motoruna yazınız.



Mendeleyde Referans Eklemek İin

- İlgili kaynađınızı setikten sonra; kaynađınızı Mendeley'e eklemek iin kaynađın iine girip "**Web Importer**" dűğmesine tıkkayıp; aılan ekranda save dűğmesine basınız.

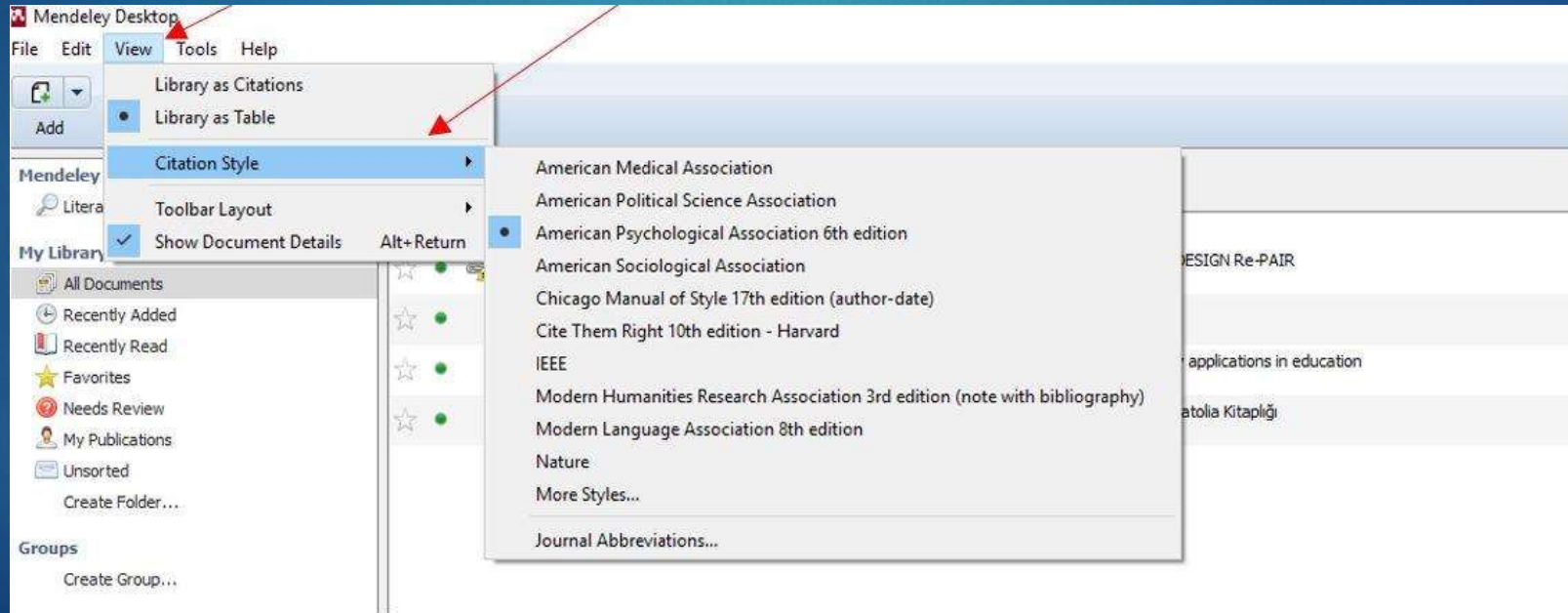
The screenshot shows the JMLR website with the article 'LIBLINEAR: A Library for Large Linear Classification' by Rong-En Fan, Kai-Wei Chang, Cho-Jui Hsieh, Xiang-Rui Wang, and Chih-Jen Lin. A 'Web Importer' dialog box is open, displaying the article details and a 'Save' button. Red arrows point from the 'Web Importer' and 'Save' buttons to labels below the screenshot.

Web Importer

Save

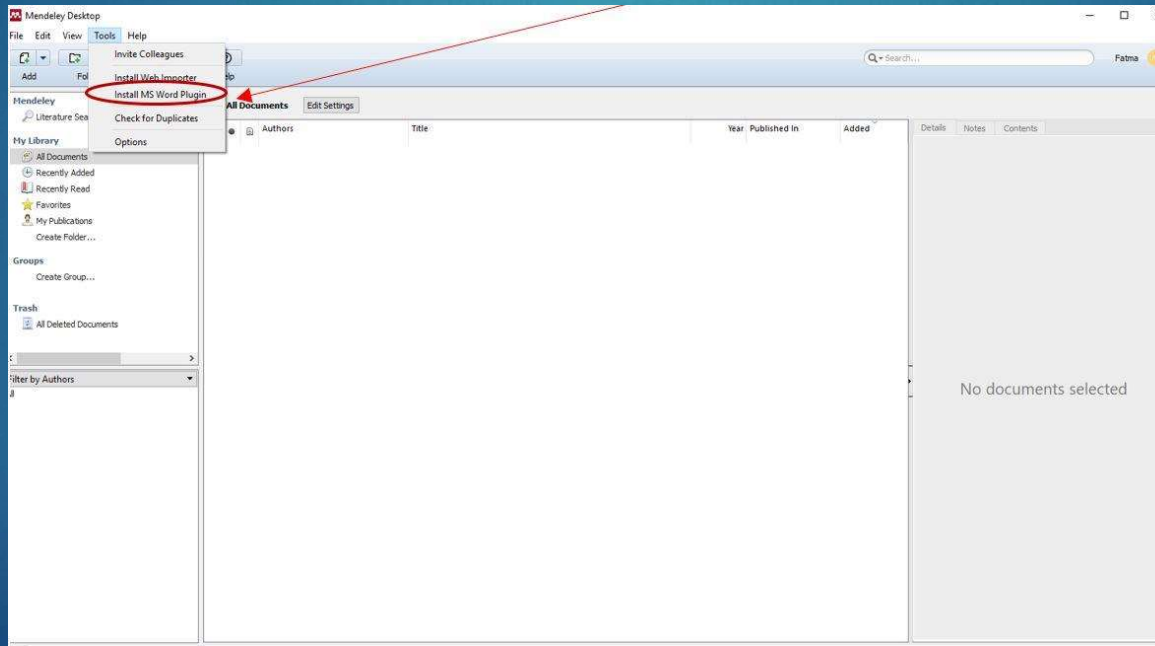
Mendeleyde Referans Ekleme İçin

- Atıf stilinizi belirlemek için; “**View**” alanından “**Citation Style**” seçeneğine tıklayıp istediğiniz atıf stilini seçebilirsiniz.



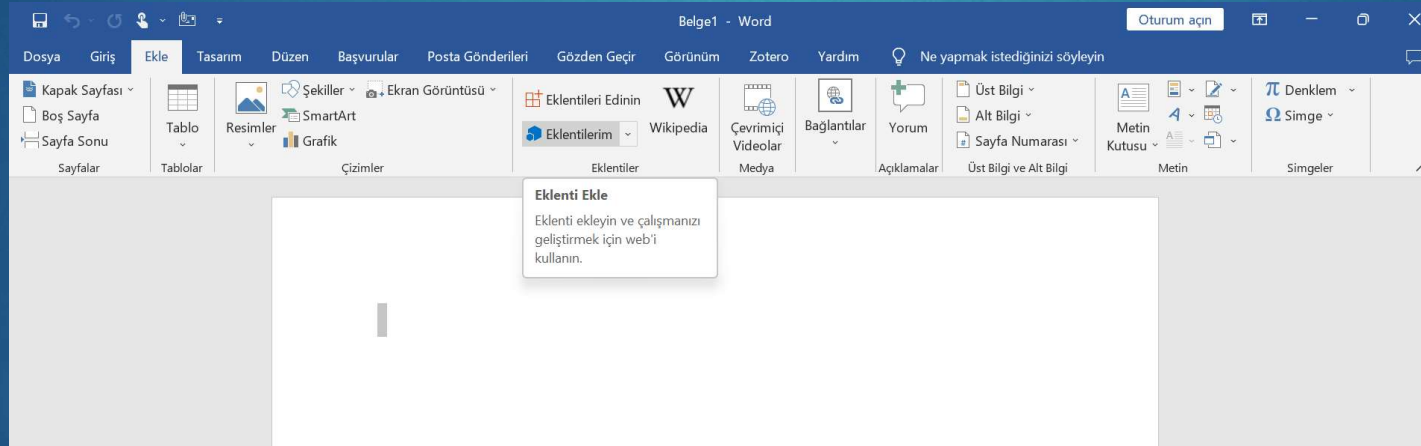
Mendeleyde Referans Ekleme İçin

- Mendeley veri tabanını Word programı ile entegre etmeniz gerekir. Böylelikle kaynakça ve alıntılarınızı kolaylıkla ekleyebilirsiniz. Mendeley'i Word'e entegre etmek için; Tools alanında **“Install MS Word Plugin”** kurulumunu gerçekleştiriniz



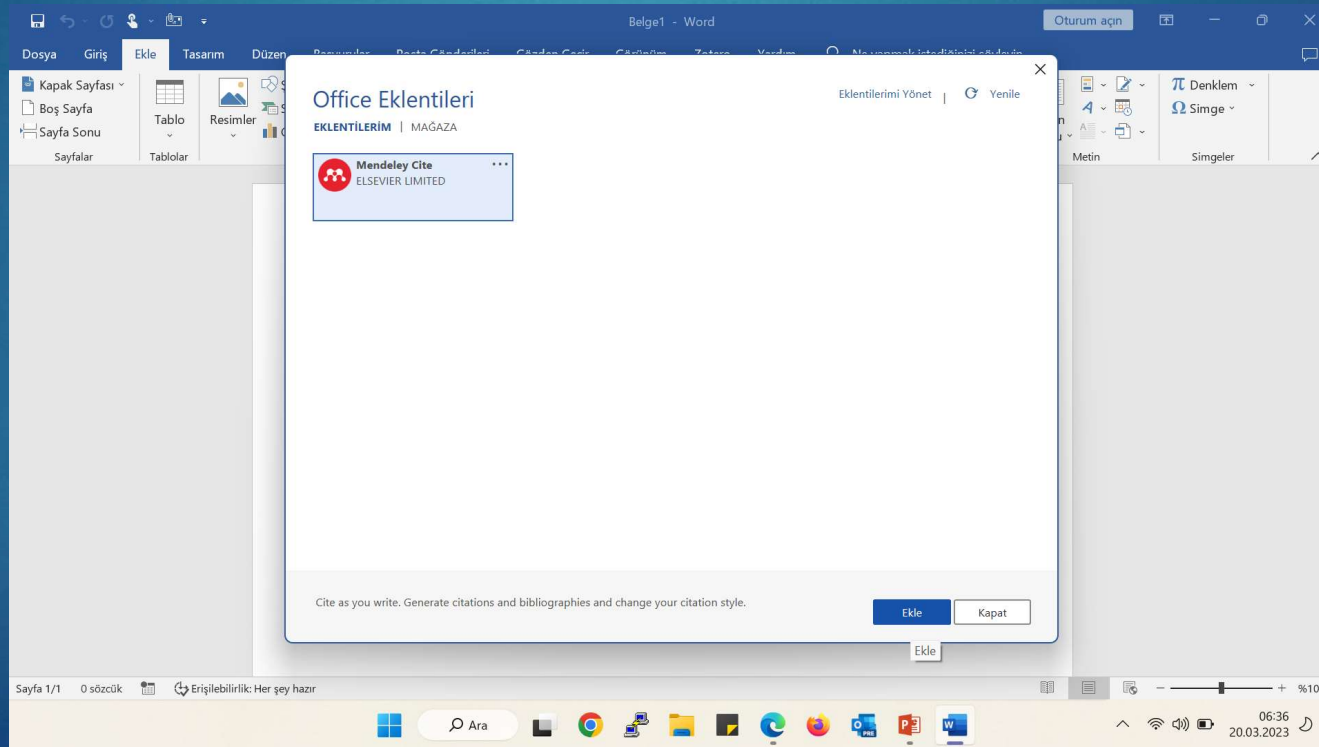
Mendeleyde Referans Ekleme İçin

- Word programında eklentilerime tıklayıp eğer kurulmamışsa 'Mendeley' diye aratmamız ve ardından mendeley cite eklentisini kurmamız gerekir.



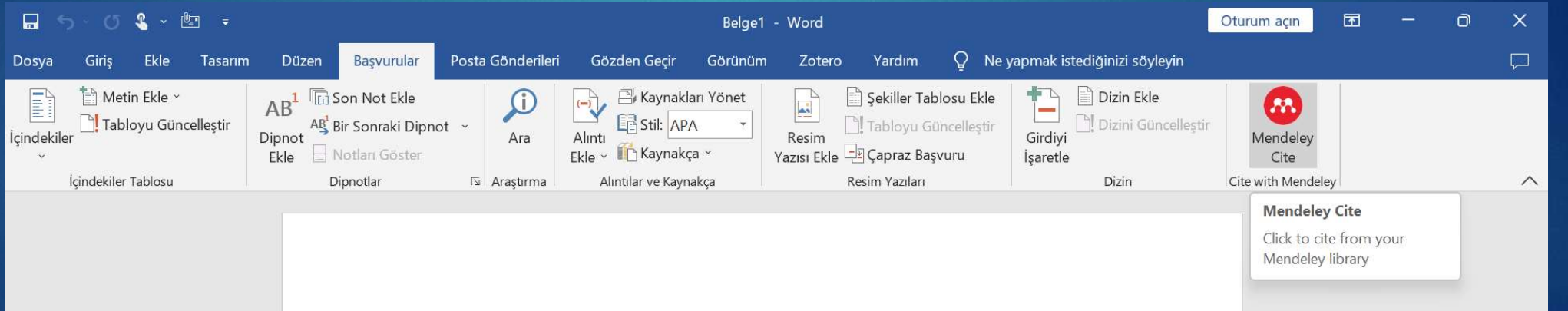
Mendeleyde Referans Ekleme İçin

- Word programında eklentilerime tıklayıp eğer kurulmamışsa 'Mendeley' diye aratmamız ve ardından mendeley cite eklentisini kurmamız gerekir.



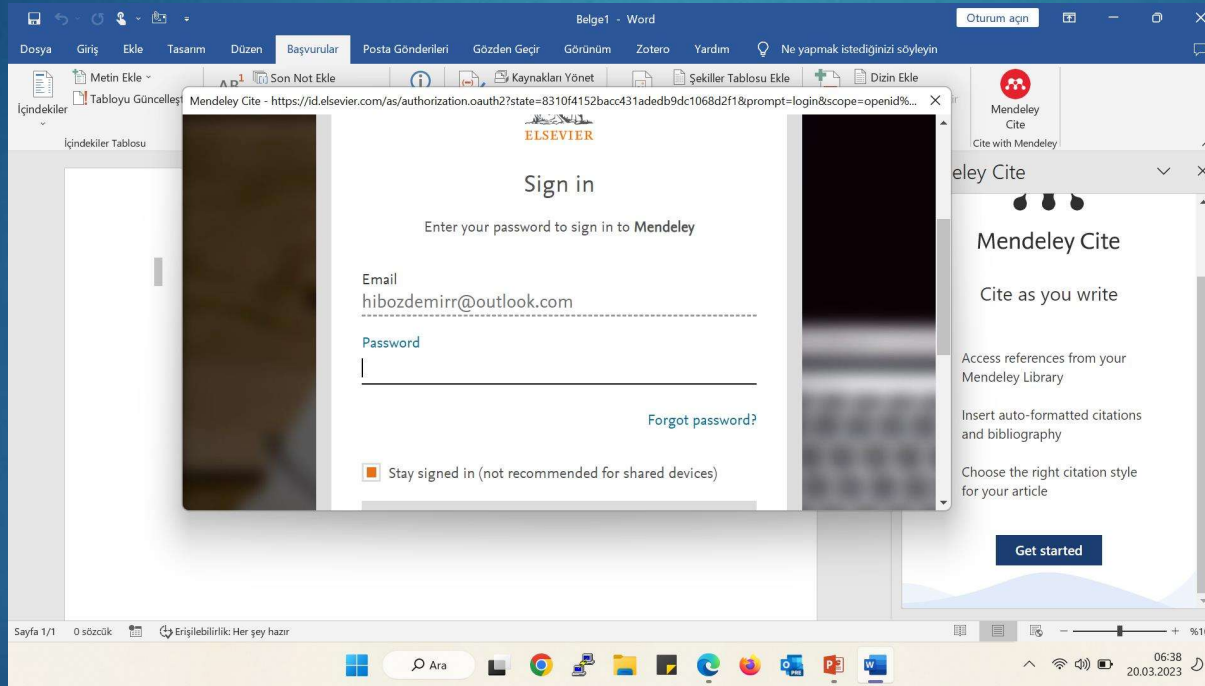
Mendeleyde Referans Ekleme için

- Eklentilerden kurduktan sonra başvurular kısmından Mendeley Cite'ye tıklıyoruz.



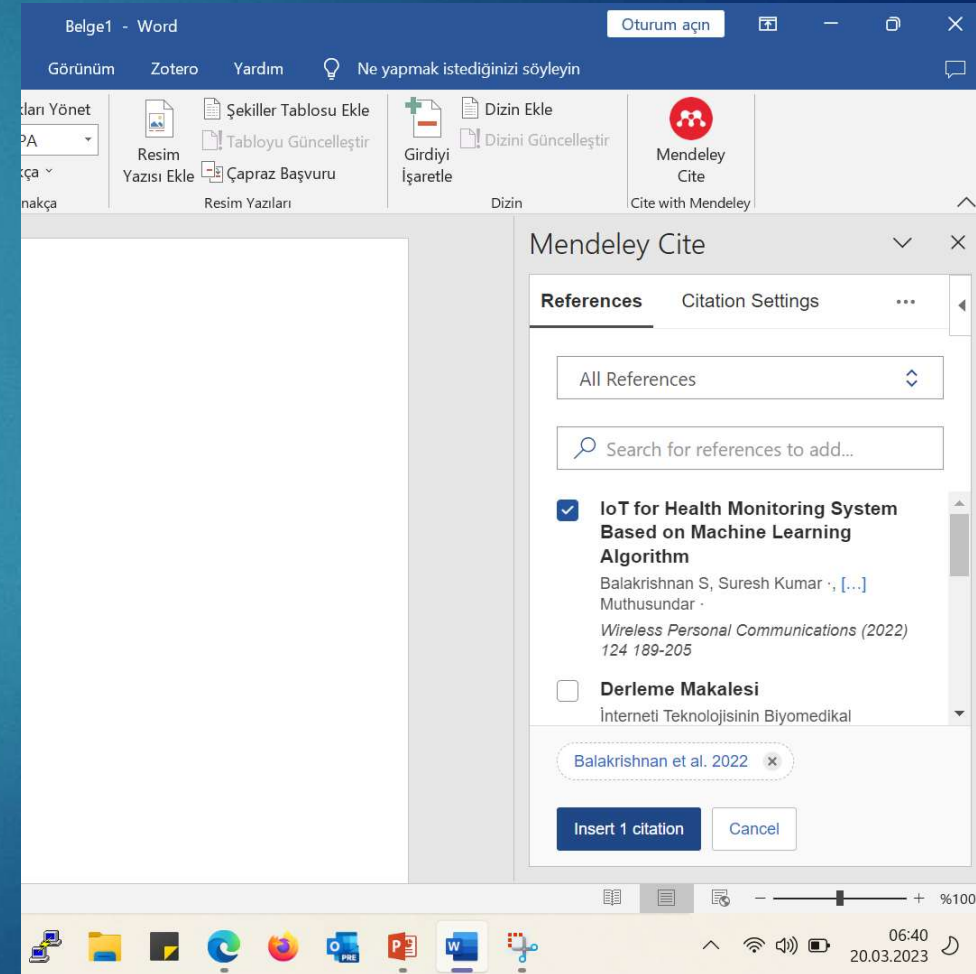
Mendeleyde Referans Ekleme İçin

- Daha sonra 'Get Started' a tıklayıp mendeley için kaydolduğumuz e-mail ve şifreyi giriyoruz.



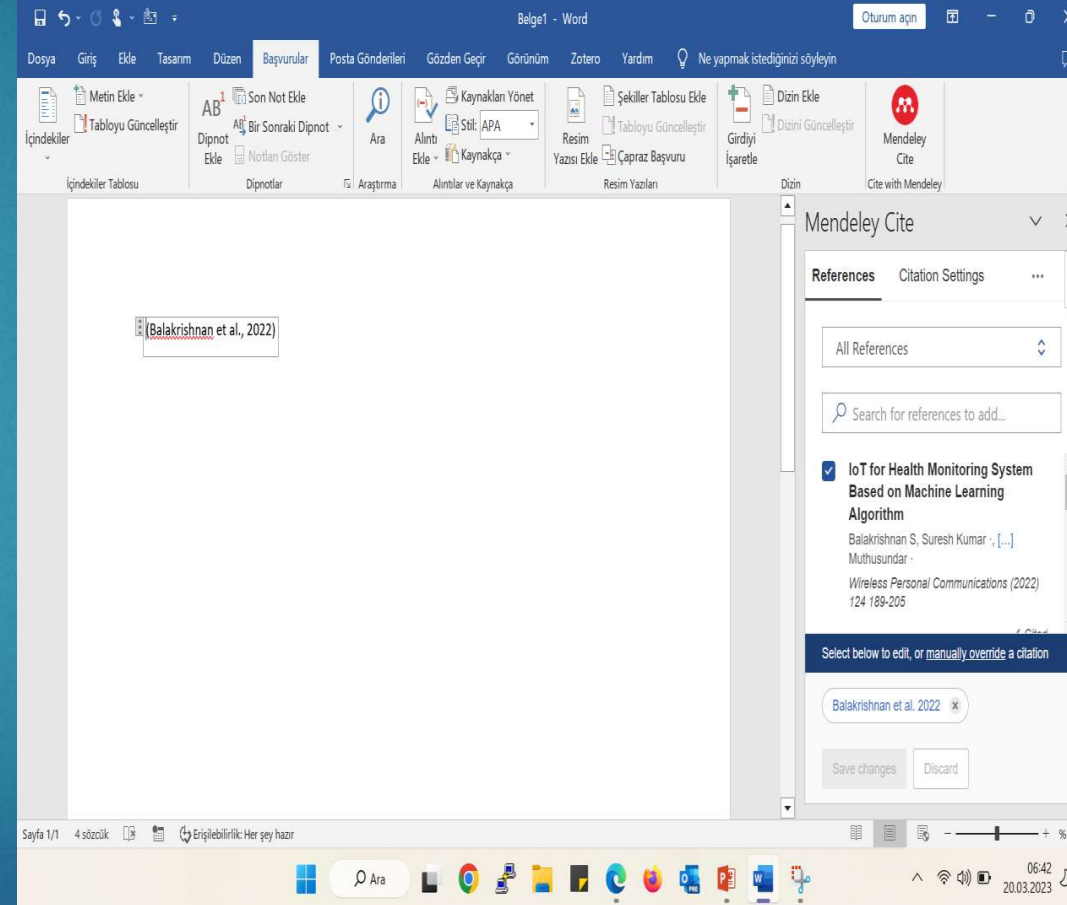
Mendeleyde Referans Ekleme İçin

- Daha sonra Mendeley programından veya web importerden eklediğimiz kaynağı seçip 'insert 1 citation' tıklıyoruz.



Mendeleyde Referans Ekleme için

- Daha sonra metnin yanına atıf kelimesi otomatik geliyor



The screenshot shows the Microsoft Word interface with the Mendeley Cite task pane open on the right. The document text contains the citation '(Balakrishnan et al., 2022)'. The task pane displays a list of references, with the following entry selected:

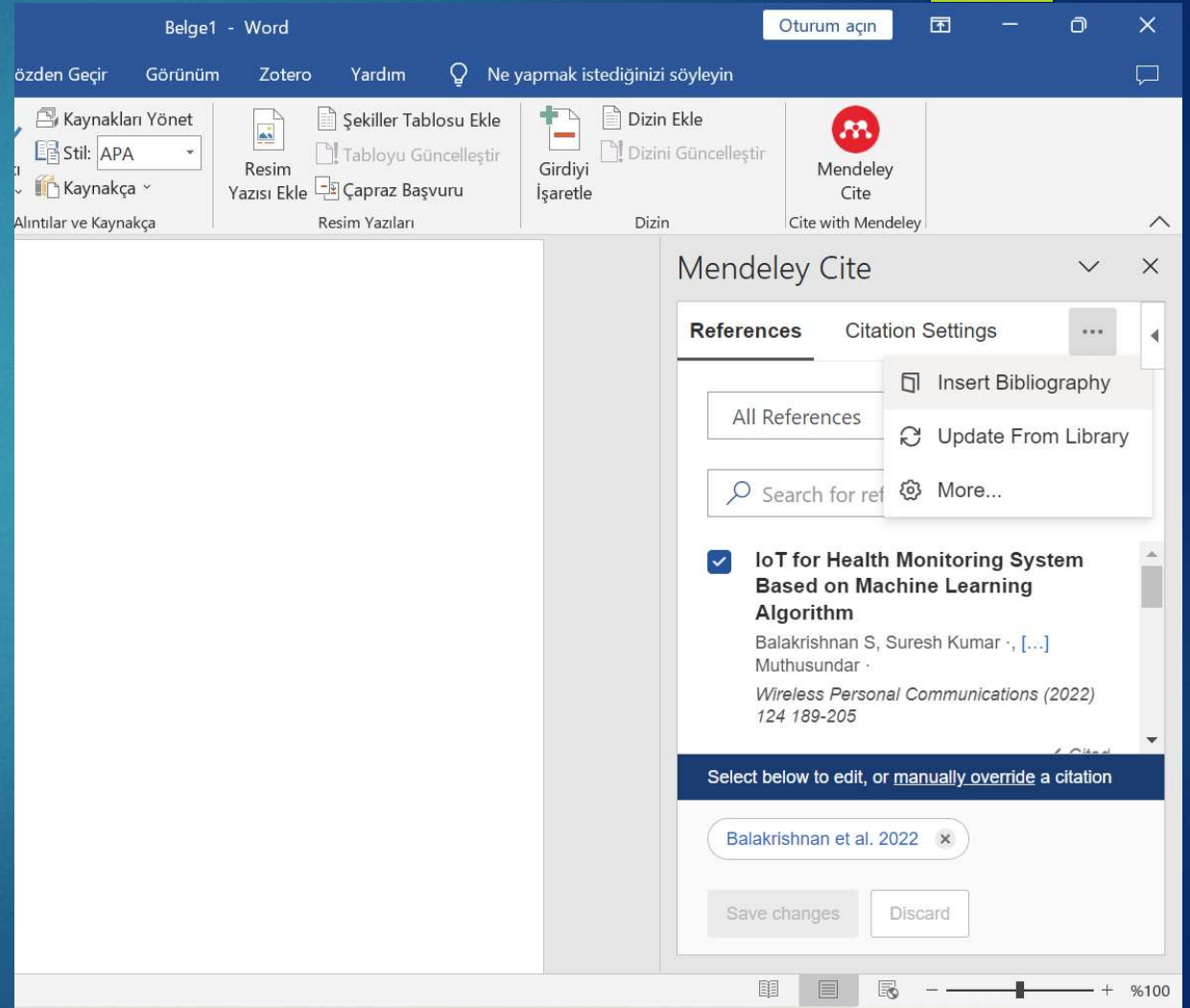
- IoT for Health Monitoring System Based on Machine Learning Algorithm
Balakrishnan S, Suresh Kumar, [...]
Muthusundar -
Wireless Personal Communications (2022)
124-169-205

Below the list, the citation is displayed as 'Balakrishnan et al. 2022'. The task pane also includes a search bar and buttons for 'Save changes' and 'Discard'.

Mendeleyde Referans Ekleme için

Eklediğimiz kaynakçalarını en sondaki kaynakça kısmında ayrıntılı göstermek için insert bibliography a tıklıyoruz.

Yeni kaynakça eklemişsek ve çıkmıyorsa Update from libraryya tıklıyoruz.

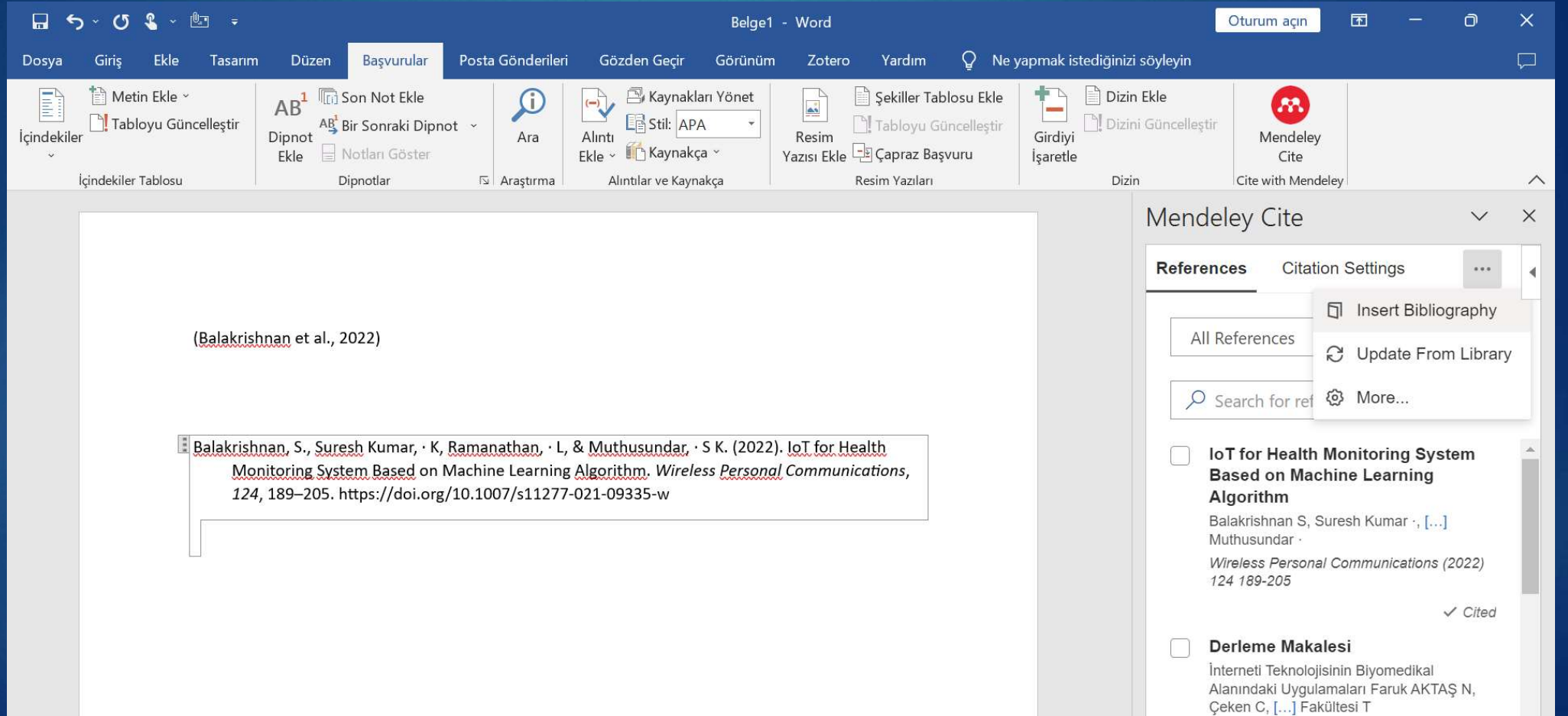


The screenshot shows the Microsoft Word interface with the Mendeley Cite pane open. The pane has two tabs: 'References' and 'Citation Settings'. The 'References' tab is active, and a context menu is open over it, showing the 'Insert Bibliography' option selected. Below the menu, there is a search bar and a list of references. The first reference is selected with a blue checkmark:

- IoT for Health Monitoring System Based on Machine Learning Algorithm**
Balakrishnan S, Suresh Kumar ., [...] Muthusundar .
Wireless Personal Communications (2022) 124 189-205

At the bottom of the pane, there is a text input field containing 'Balakrishnan et al. 2022' and a 'Save changes' button. The 'Discard' button is also visible.

Mendeleyde Referans Ekleme İçin



The image shows a Microsoft Word document with the Mendeley Cite pane open on the right. The document content includes a citation: (Balakrishnan et al., 2022). The Mendeley Cite pane displays a list of references, with the first one selected: "IoT for Health Monitoring System Based on Machine Learning Algorithm" by Balakrishnan S, Suresh Kumar, Ramanathan L, & Muthusundar S K. The citation settings for this reference are shown as: "Wireless Personal Communications, 124, 189-205. https://doi.org/10.1007/s11277-021-09335-w". The Mendeley Cite pane also shows a search bar and a menu with options like "Insert Bibliography", "Update From Library", and "More...".

Word ribbon: Dosya, Giriş, Ekle, Tasarım, Düzen, Başvurular, Posta Gönderileri, Gözden Geçir, Görünüm, Zotero, Yardım, Ne yapmak istediğinizi söyleyin.

Word ribbon options: İçindekiler, Metin Ekle, Tabloyu Güncelleştir, Son Not Ekle, Bir Sonraki Dipnot, Notları Göster, Ara, Kaynakları Yönet, Alıntı Ekle, Kaynakça, Resim Yazısı Ekle, Şekiller Tablosu Ekle, Tabloyu Güncelleştir, Çapraz Başvuru, Dizin Ekle, Dizin Güncelleştir, Mendeley Cite.

Document content: (Balakrishnan et al., 2022)

Reference list:

- Balakrishnan, S., Suresh Kumar, K., Ramanathan, L., & Muthusundar, S K. (2022). IoT for Health Monitoring System Based on Machine Learning Algorithm. *Wireless Personal Communications*, 124, 189-205. <https://doi.org/10.1007/s11277-021-09335-w>
- Derleme Makalesi
İnterneti Teknolojisinin Biyomedikal Alanındaki Uygulamaları Faruk AKTAŞ N, Çeken C, [...] Fakültesi T

Mendeley Cite pane: References, Citation Settings, Insert Bibliography, Update From Library, More..., Search for ref.