



T.C.

KÜTAHYA SAĞLIK BİLİMLERİ ÜNİVERSİTESİ
KÜTÜPHANE VE DOKÜMANTASYON DAİRE BAŞKANLIĞI
VERİ TABANLARINA UZAKTAN ERİŞİM ADIMLARI

AKADEMİSYENLER VE İDARİ PERSONEL İÇİN

Sayın Kullanıcı,

Üniversitemizin kütüphanesinin **Ücretsiz, Abone, Satın, Deneme** veri tabanlarına uzaktan erişim sağlamak için VETİS üzerinden erişim sağlayabilmek için aşağıdaki adımları takip ederek hesabınız oluşturup ve sistem üzerinden veri tabanlarına 7/24 kurum dışından erişim sağlayabilirsiniz.

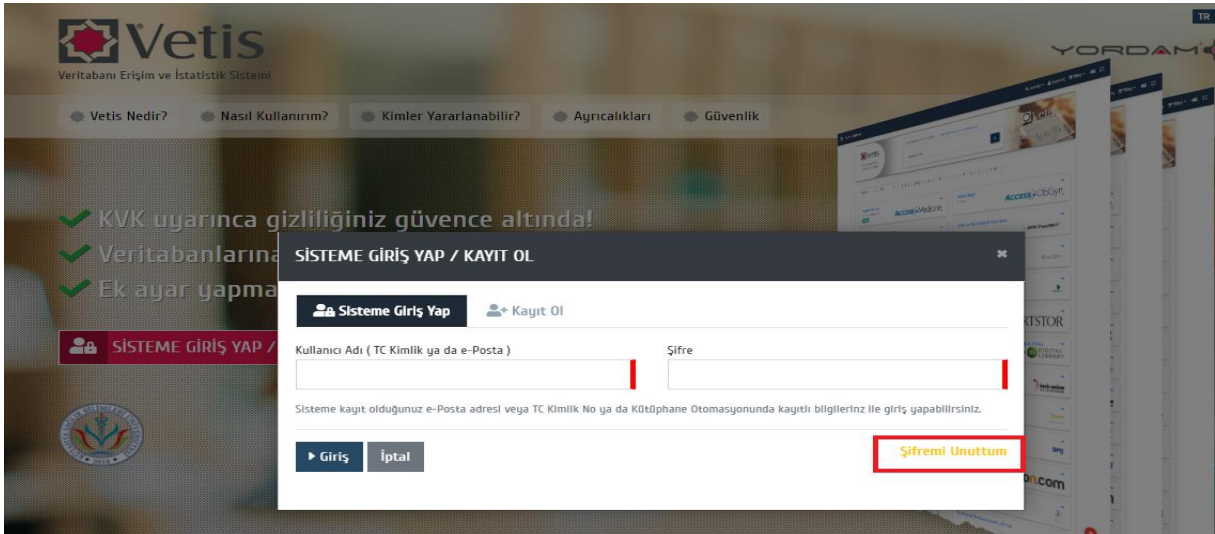
NOT: Üniversitemizin içerisinde kablolu internet kullanamayan kullanıcılarımız Uzaktan erişim sistemi olan VETİS programı üzerinden erişim sağlayabilir.

Saygılarımızla

ADIM 1: SİSTEME GİRİŞ YAP / KAYIT OL menüsüne tıklayınız



ADIM 2: İlk defa sisteme giriş yapmak için Şifremi Unuttum tekmesine tıklayınız. Daha önceden şifre alan kullanıcılarımız **Kullanıcı Adı T.C. Kimlik numarası** ve **Şifresini** kullanarak sisteme giriş yapabilir.

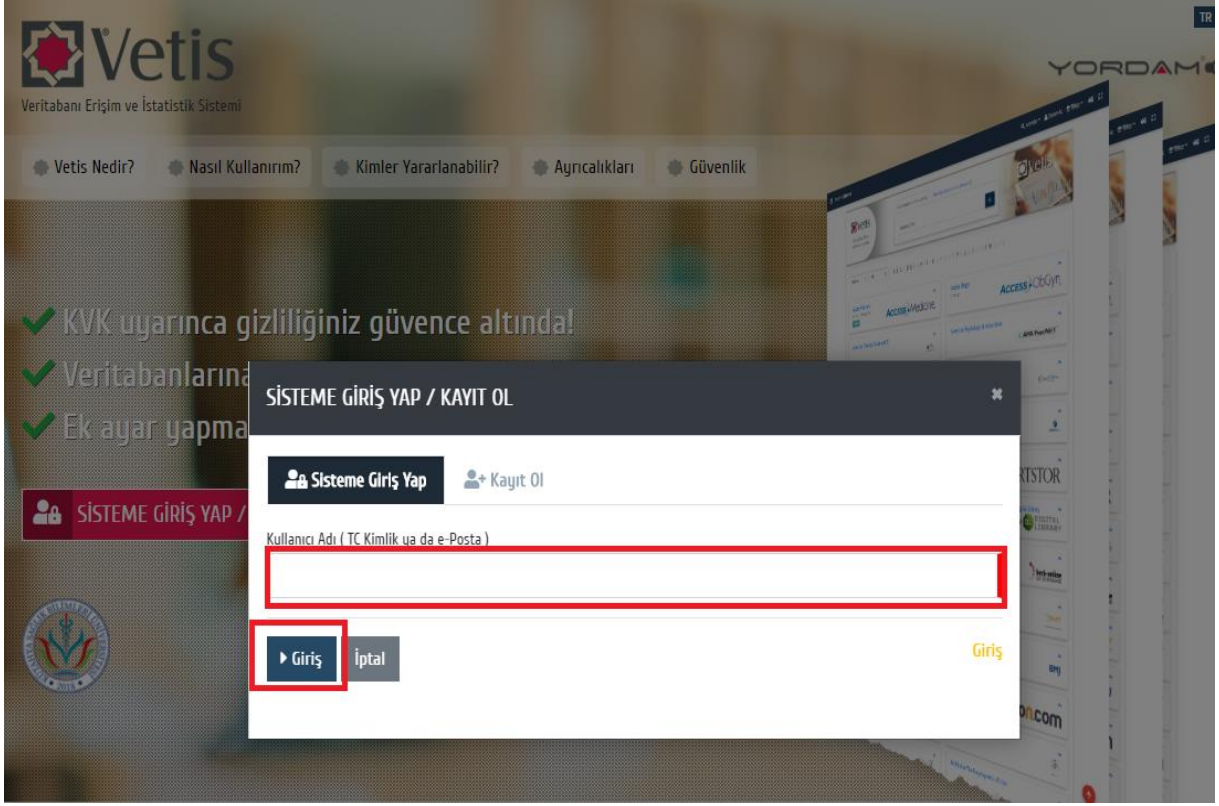




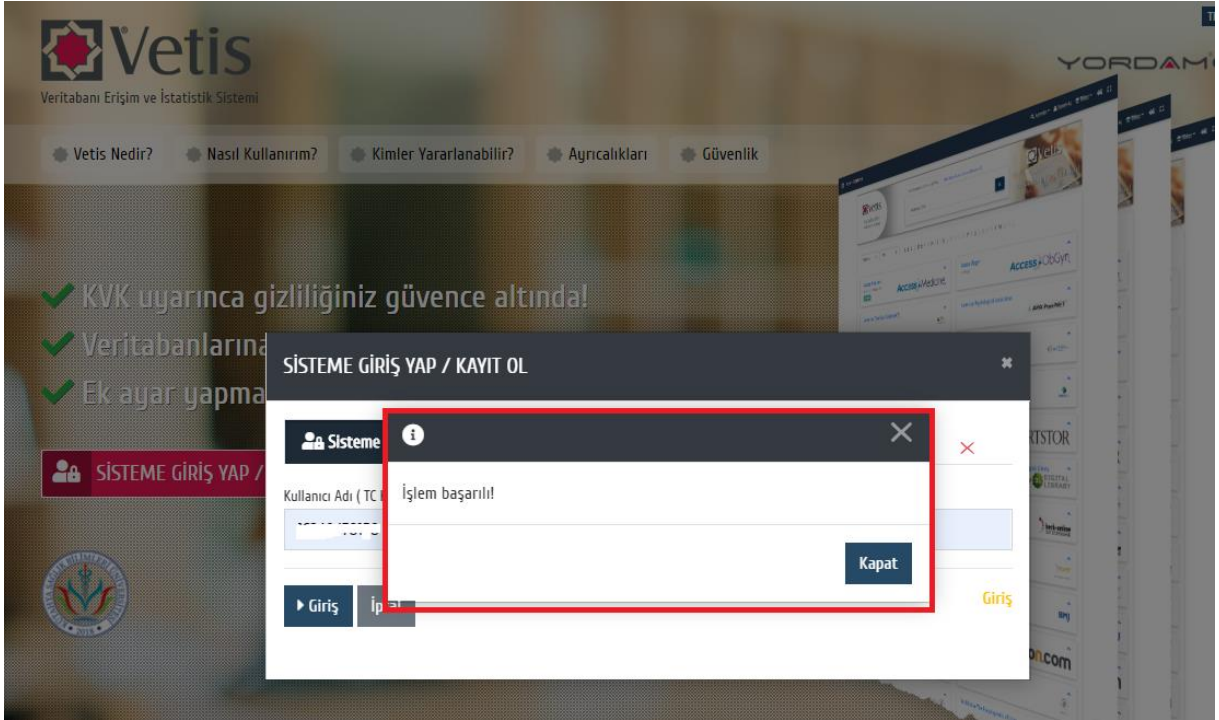
T.C.

KÜTAHYA SAĞLIK BİLİMLERİ ÜNİVERSİTESİ
KÜTÜPHANE VE DOKÜMANTASYON DAİRE BAŞKANLIĞI
VERİ TABANLARINA UZAKTAN ERİŞİM ADIMLARI

ADIM 3: Kullanıcı Adı alanına T.C. kimlik numaranı girerek GİRİŞ sekmesine tıklayınız.



ADIM 4: İşlem başarılı! Uyarısı geldikten sonra Kurumsal mail adresinizi (ad. soyad@ksbu.edu.tr) kontrol ediniz.

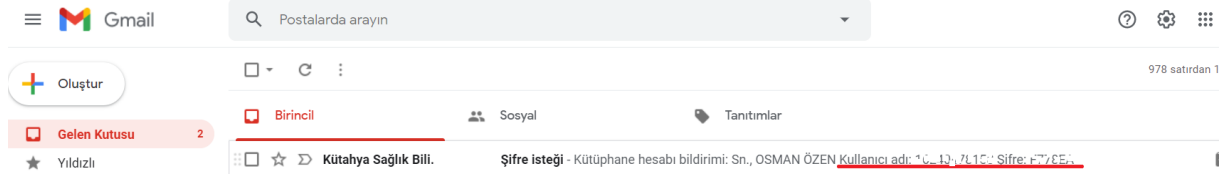




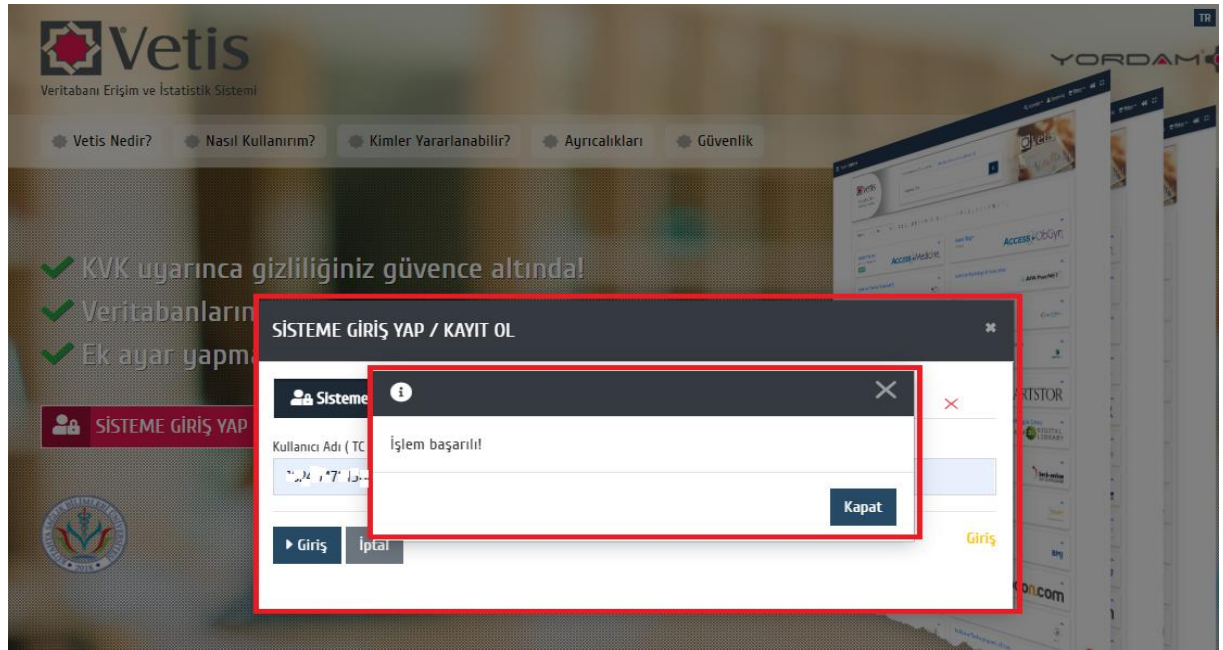
T.C.

KÜTAHYA SAĞLIK BİLİMLERİ ÜNİVERSİTESİ KÜTÜPHANE VE DOKÜMANTASYON DAİRE BAŞKANLIĞI VERİ TABANLARINA UZAKTAN ERİŞİM ADIMLARI

ADIM 5: Kurumsal mail adresinize gelen **Kullanıcı Adı (T.C. Kimlik Numarası)** ve **Şifrenizle (Altı karakterli)** sisteme giriş yapabilirsiniz. Şifrenizi sisteme giriş yaptıktan sonra istediğiniz gibi değiştirebilirsiniz.



ADIM 6: Şifreni geldikten sonra aşağıdaki sekmeleri kapatınız ve ekranı güncelleyiniz veya kapatıp tekrardan açınız.



ADIM 7: Adım: **SİSTEME GİRİŞ YAP / KAYIT OL** menüsüne tıklayınız





KÜTAHYA SAĞLIK BİLİMLERİ ÜNİVERSİTESİ
KÜTÜPHANE VE DOKÜMANTASYON DAİRE BAŞKANLIĞI
VERİ TABANLARINA UZAKTAN ERİŞİM ADIMLARI

ADIM 8: Kullanıcı Adı (T.C. Kimlik Numarası) ve mail adınıza sistem tarafından otomatik gönderilen Şifrenizi giriniz ve GİRİŞ sekmesine tıklayınız.

ADIM 8: Sisteme giriş yapmış bulunmaktasınız. Sağ taraf en üste adınızı üzerine tıklayarak Şifre Değiştirme menüsünden size gönderilen şifrenizi değiştirebilirsiniz.



T.C.

KÜTAHYA SAĞLIK BİLİMLERİ ÜNİVERSİTESİ
KÜTÜPHANE VE DOKÜMANTASYON DAİRE BAŞKANLIĞI
VERİ TABANLARINA UZAKTAN ERİŞİM ADIMLARI

ADIM 9: Sisteme giriş yaptıktan sonra **Ücretsiz, Abone, Satın, Deneme** veri tabanlarına erişmek için her veri tabanının altında bulunan **Erişim için** tıklayınız sekmesine tıklayarak veri tabanı erişim sağlayabilirsiniz.

The screenshot shows a library website interface. At the top, there are navigation tabs for 'Tüm Kaynaklar', 'Açık Erişim', 'e-Dergi', 'Bibliyografik', 'e-Kitap e-Dergi', 'e-Kitap', 'İntihal Önleme', 'Referans Araçları', 'e-Tez', and 'Görsel-İşitsel'. Below these are filters for 'Ücretsiz', 'Abone', 'Satın', and 'Deneme'. A search bar contains the letters 'A B C Ç D E F G H I J K L M N O Ö P R S Ş T U Ü V W Y X Z' and a '50 Adet' button. The main content area displays a grid of database cards. Each card includes a status tag (Ücretsiz, Abone), a star icon, the database name, a category, and a logo. A red box highlights the 'Erişim için tıklayın.' button on each card. The databases shown are: Ankos - JSTOR Resources During COVID-19 (Açık Erişim), ARKİTEKT Veri Tabanı (e-Dergi), Benezit Dictionary of Artists (Bibliyografik), BMJ Best Practice (e-Dergi), Clinical Key (e-Kitap e-Dergi), Directory of Open Access Scholarly Resources (ROAD) (Açık Erişim), DOAB (Directory of Open Access Books) (Açık Erişim), and DOAJ (Directory of Open Access Journals) (Açık Erişim).

ADIM 9: Araştırma yapmak istediğiniz veri tabanı için **Erişim için** tıklayınız sekmesine tıkladıktan sonra tarayıcınızda sekme açılacaktır. Açılan sekme üzerinde veri tabanının içerisinde araştırmanızı gerçekleştirebilirsiniz.

İyi çalışmalar dileriz.